



TERAFEST®

PREMIUM PRODUCTS

D U Ș U M E A P E N T R U

T E R A S Ă

G A R D | F A Ț A D Ă

WWW.WOODPLASTIC.EU




FOREST




cedru




tec



palisandru



wenge



inox



abanos



PREMIUM
MAX



137 x 22 mm
195 x 22 mm

← s → 4 m
4 m

← A → 2-6 m
2-4 m



3,3 kg / 1m
4,6 kg / 1m




FOREST PLUS*




cedru




tec




mahon



palisandru



inox



PREMIUM



137 x 22 mm

← s → 4 m

← A → 2-6 m



3,3 kg / 1m

*PLUS - finisaj cu efect de pensulare



STAR




tec



palisandru



inox



abanos



PREMIUM



137 x 23 mm

← s → 4 m



3,4 kg / 1m



STYLE PLUS*



tec



palisandru



inox



PREMIUM



137 x 23 mm

← s → 4 m



3,5 kg / 1m

*PLUS - finisaj cu efect de pensulare




RUSTIC




tec




palisandru



wenge



inox



abanos



TOP
MAX



140 x 22 mm
195 x 22 mm

← s → 4 m
4 m

← A → 2-6 m
2-4 m




3,3 kg / 1m
4,6 kg / 1m


GARDURI / FAȚADE / PROFILE



PROFIL GARD 120 FOREST PLUS

GARDURI 120





↗ ↘ ↙ ↚ 120 x 11 mm ← s → 3,6 m  1,7 kg / lm




FAȚADĂ ECO SUPRAFAȚĂ FOREST



ECO



↗ ↘ ↙ ↚ 150 x 14 mm ← s → 3,1 m  2,1 kg / lm



PROFILE FIN/ FOREST



↗ ↘ ↙ ↚ 70 x 16 mm ← s → 2 m  1,4 kg / lm
90 x 16 mm ← s → 2 m  1,7 kg / lm

FOREST/ RUSTIC

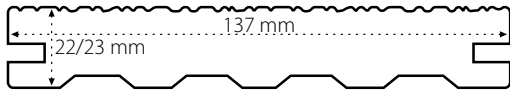


↗ ↘ ↙ ↚ 120 x 11 mm ← s → 3 m  1,7 kg / lm
150 x 19 mm ← s → 4 m  3,4 kg / lm

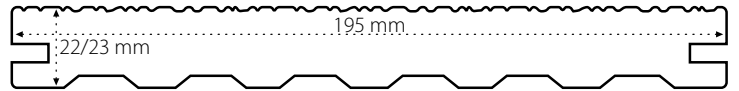
NOU



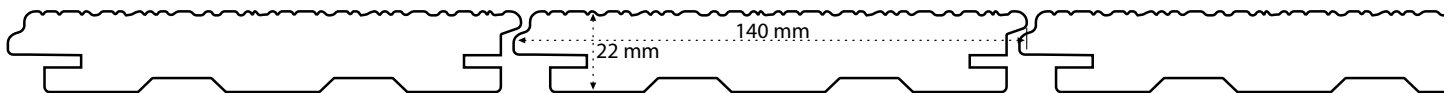
PROFILE / ACCESORII




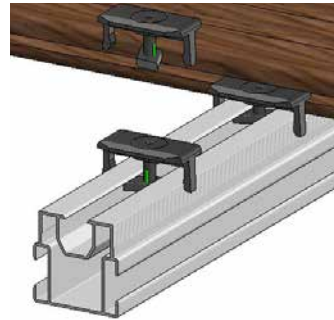
PREMIUM 



MAX 



TOP 



CLEME, ȘURUBURI ȘI STRUCTURI

Clemele și șuruburile din oțel inoxidabil sunt utilizate pentru a fixa cu ușurință plăcile de terasă pe grinzile de structură. Puteți alege fie structură SMART din aluminiu, fie WPC (lemn compozit).

Structură mare: 50 x 50 x 3000/4000 mm, 2,3 kg/ml

Structură mică: 50 x 30 x 3000/4000 mm, 1,4 kg/ml

SMART – SISTEM DE FIXARE DIN ALUMINIU

Sistemul SMART oferă toate componentele necesare pentru asamblarea terasei dvs. - grinzi de structură, cleme și alte elemente de fixare.

Structură 23: 23 x 35 x 4000 mm, 0,39 kg/ml

Structură 40: 40 x 42 x 4000 mm, 0,67 kg/ml

Structură 75: 75 x 40 x 4000 mm, 1,10 kg/ml

ÎMBĂTRÂNIREA CULORILOR ÎN TIMP



DUPĂ INSTALARE

1 LUNĂ

25 DE ANI

INFORMAȚII DESPRE MATERIAL

Materialul WoodPlastic® (lemn compozit - wpc) combină lemnul (60%) și un polimer de calitate HDPE non-toxic de înaltă calitate (40%), amestecate în proporții optime. Materialul este foarte rezistent la ploaie, zăpadă, îngheț, UV (raze solare), sare și apă cu clor.



FABRICAT ÎN UNIUNEA EUROPEANĂ

Produsele WoodPlastic® sunt fabricate în Uniunea Europeană.



GARANȚIE DE PÂNĂ LA 25 DE ANI

Avem încredere în produsele Woodplastic®. Acesta este motivul pentru care oferim o garanție de până la 25 de ani.



SUPRAFAȚA ANTI-SLIP

Pardoselile WoodPlastic® au o suprafață antiderapantă certificată și, spre deosebire de lemn, nu produc niciodată așchii.



FĂRĂ LĂCUIRE

Terasele WoodPlastic® nu necesită ceruire sau acoperire cu ulei.



7 MOTIVE PENTRU CARE AR TREBUI SĂ ALEGEȚI TERASELE TERAFEST®

ECONOMIȘIȚI TIMP ȘI BANI DATORITĂ CARACTERISTICILOR DE INTREȚINERE REDUSĂ ALE TERASEI. NU NECESITĂ CERUIRE SAU ACOPERIRE CU ULEI.

FABRICAT ÎN UNIUNEA EUROPEANĂ.

MATERIALE PRIETENOASE CU MEDIUL, 100% RECICLABILE, CERTIFICARE PEFC (PROVENIENȚĂ VERIFICATĂ A LEMNULUI).

PARDOSELILE AU UN PROFIL SOLID, CU COLORARE ÎN MASĂ. DE ASEMENEA, TERASELE AU O MARE REZISTENȚĂ A CULORII, CEEA CE ÎNSEAMNĂ CĂ PERFORMANȚELE NŪ SE VOR SCHIMBA ÎN TIMP.

SIGURANȚA ESTE GARANTATĂ DE SUPRAFAȚA ANTIDERĂPANTĂ A TERASEI, CARE NICIODATĂ NU PRODUCE AȘCHII. UN SISTEM SIGUR DE FIXARE CU CLEME ASCUNE ESTE, DE ASEMENEA, INCLUS.

PRODUSUL ESTE REZISTENT LA PLOAIE, ZĂPADĂ, ÎNGHEȚ, UV (RAZELE SOARELUI), SARE ȘI APĂ CU CLOR.

TERASELE SUNT OFERITE ÎNTR-O GAMĂ LARGĂ DE NUANȚE DE CULORI. SUPRAFAȚA ACESTORA ESTE ATRACTIVĂ CA DESIGN ȘI PLĂCUTĂ LA ATINGERE.

WPC - WOODPLASTIC a.s.

BUKOVANY 181 | 257 41 TÝNEC NAD SÁZAVOU | CZECH REPUBLIC
+420 321 001 523 | WPC@WOODPLASTIC.EU | WWW.WOODPLASTIC.EU